







Vagabondの使い方

2輪倒立振子走行体を、自立走行させるデモです。
超音波センサーで、障害物を避けながら走行します。
時々、BGMを再生します。

走行開始

1. 電源オン 
2. My Files 
3. Software files 
4. vagabond 
5. vagabond run 
6. RUN>を押す。 
7. 尻尾が降りるので、垂直に立てる。
8. Startスイッチを押す。